


S&IRatings

4Q2024

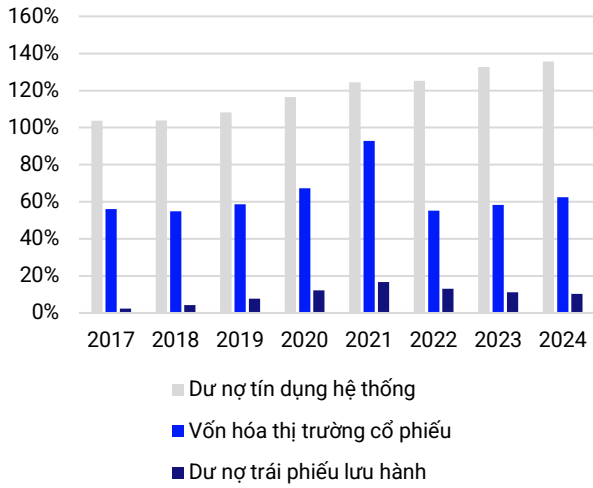
Bản tin Trái phiếu



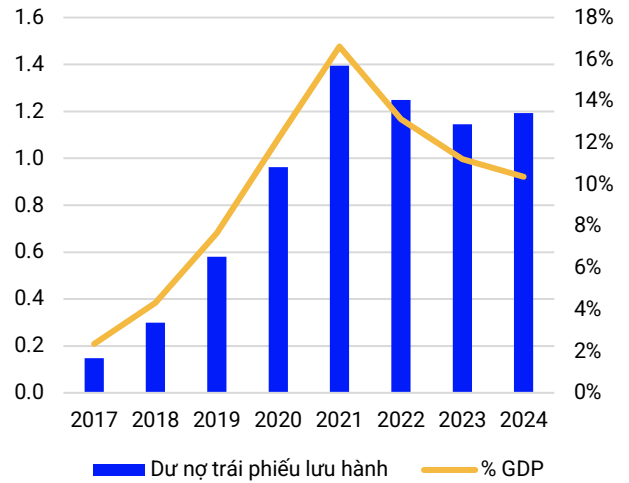
**Tháng 2
2025**

S&I Ratings

Cơ cấu thị trường tài chính Việt Nam (% GDP)

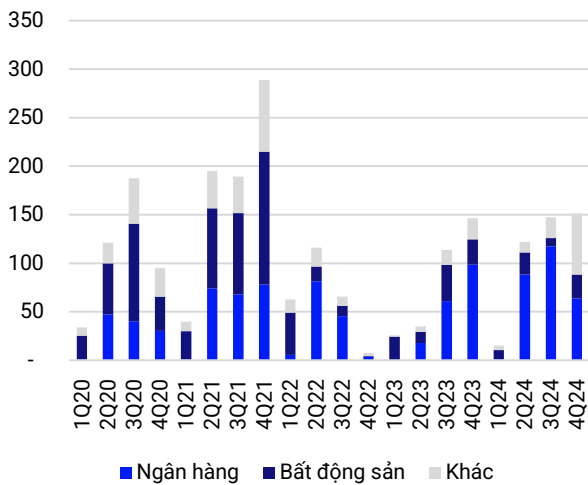


Dư nợ trái phiếu doanh nghiệp tính đến tháng 12/2024 (triệu tỷ đồng, % GDP)

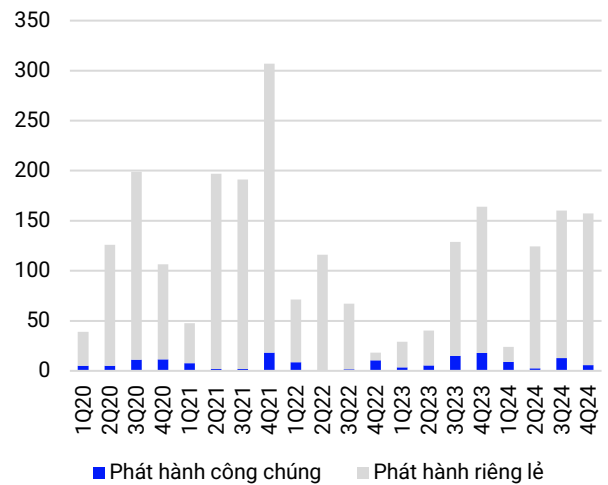


Nguồn: HNX, HSX, SBV

Trái phiếu doanh nghiệp phát hành hàng quý, theo ngành (nghìn tỷ đồng)

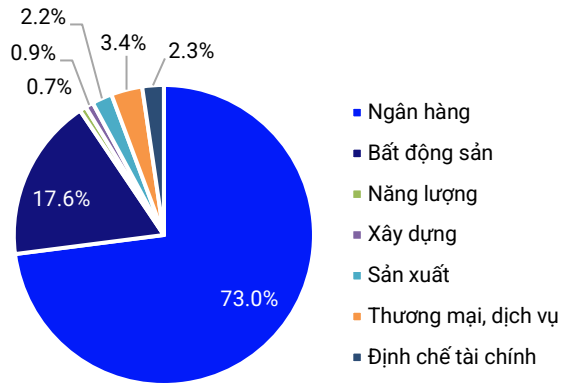


Trái phiếu phát hành theo quý, theo phương án phát hành (nghìn tỷ đồng)

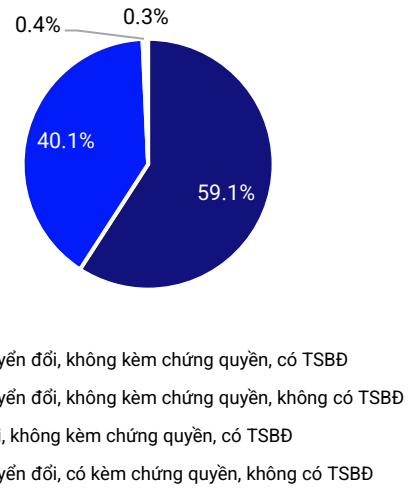


Nguồn: HNX

Cơ cấu phát hành riêng lẻ theo ngành 2024 (%)

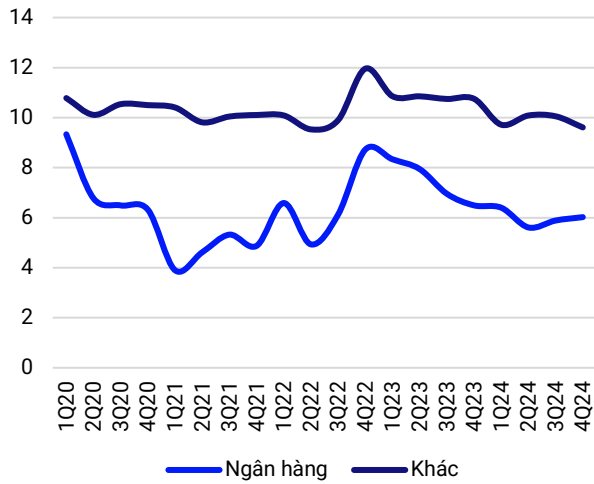


Trái phiếu phi ngân hàng có tài sản đảm bảo trong 2024 (%)

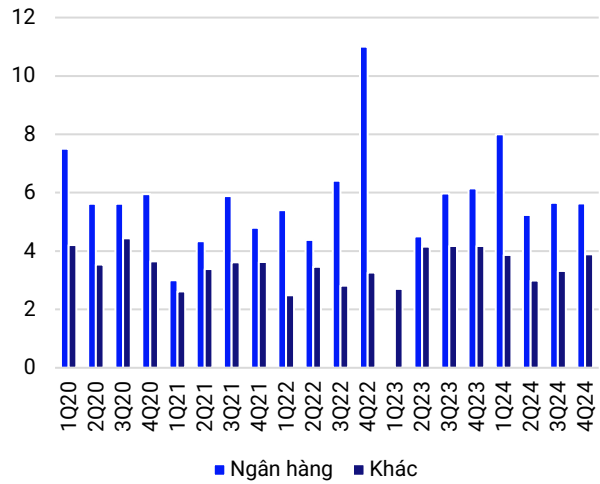


Nguồn: HNX, SSC

Lãi suất coupon sơ cấp bình quân của ngân hàng và phi ngân hàng cho phát hành riêng lẻ (%)

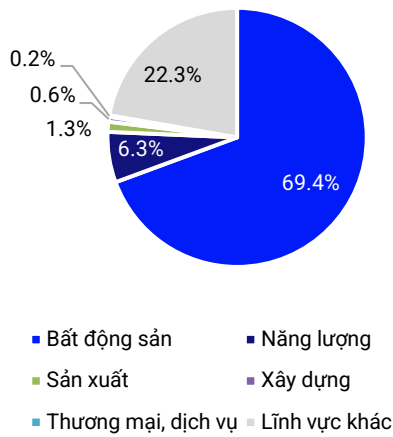


Thời hạn bình quân của trái phiếu phát hành (năm)

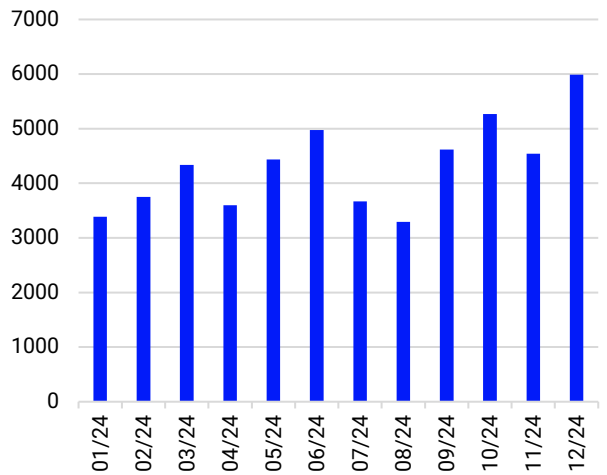


Nguồn: HNX

Cơ cấu trái phiếu doanh nghiệp chậm thanh toán từ năm 2022 (% theo ngành)

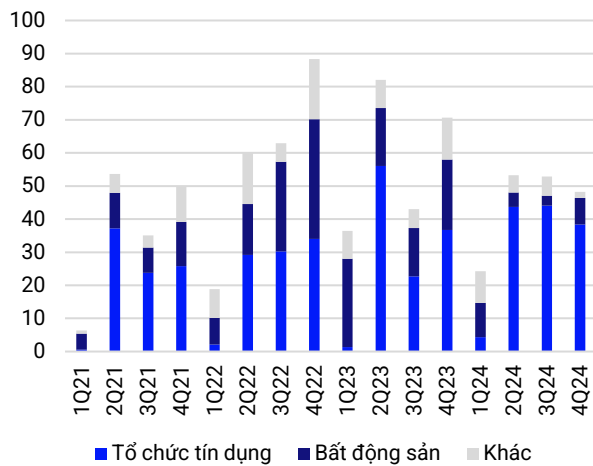


Khối lượng giao dịch trung bình trên sàn HNX (tỷ đồng)

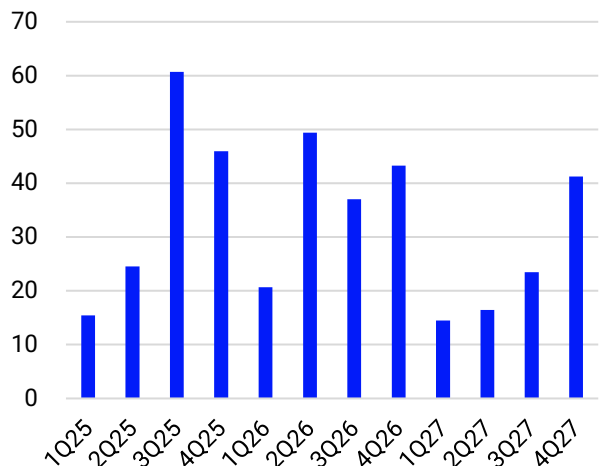


Nguồn: HNX

Khối lượng mua lại theo quý (nghìn tỷ đồng)

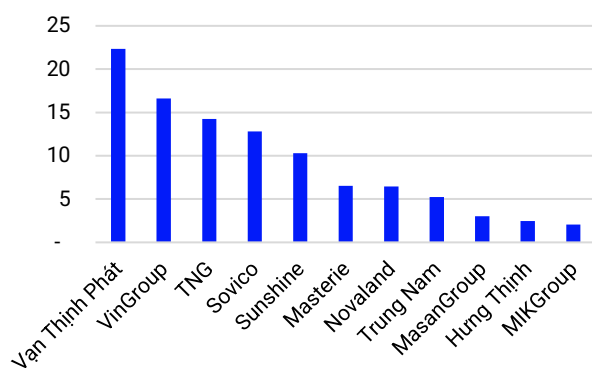


Lịch đáo hạn của trái phiếu phi ngân hàng (nghìn tỷ đồng)

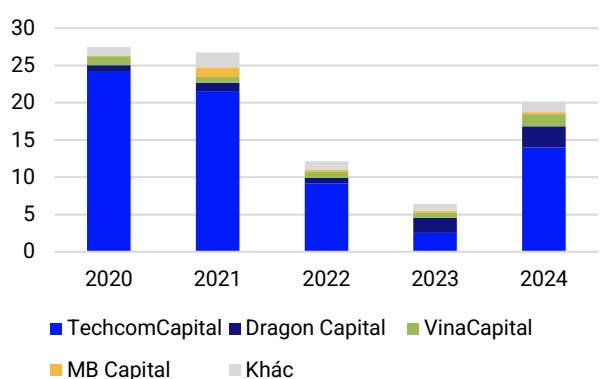


Nguồn: HNX

Một số trái phiếu phi ngân hàng đáo hạn trong 2025 (nghìn tỷ đồng)



Tài sản quản lý của các quỹ đầu tư trái phiếu hàng đầu (nghìn tỷ đồng)



Nguồn: HNX

Tuyên bố miễn trừ

Các thông tin, tuyên bố, dự báo và dự đoán trong báo cáo này, bao gồm cả các ý kiến đã thể hiện, được dựa trên các nguồn thông tin mà S&I Ratings cho là đáng tin cậy, tuy nhiên S&I Ratings không đảm bảo sự chính xác và đầy đủ của các thông tin này. Báo cáo không có bất kỳ thông tin nhạy cảm về giá chưa công bố nào. Các ý kiến thể hiện trong báo cáo này được đưa ra sau khi đã được xem xét kỹ càng và cẩn thận và dựa trên thông tin tốt nhất chúng tôi được biết, và theo ý kiến cá nhân của chúng tôi là hợp lý trong các trường hợp tại thời điểm đưa ra báo cáo. Các ý kiến thể hiện trong báo cáo này có thể thay đổi bất kì lúc nào mà không cần thông báo. Báo cáo này không và không nên được giải thích như một lời đề nghị hay lời kéo để đề nghị mua hay bán bất cứ chứng khoán nào. S&I Ratings và các công ty con và/ hoặc các chuyên viên, giám đốc, nhân viên của S&I Ratings và công ty con có thể có vị thế hoặc có thể ảnh hưởng đến giao dịch chứng khoán của các công ty được đề cập trong báo cáo này và có thể cung cấp dịch vụ hoặc tìm kiếm để cung cấp dịch vụ ngân hàng đầu tư cho các công ty đó.

Báo cáo này không được sử dụng dưới bất kỳ mục đích thương mại nào, và không được công bố công khai trên báo chí hay bất kỳ phương tiện nào khác nếu không được sự đồng ý của S&I Ratings. Người dùng có thể trích dẫn hoặc trình chiếu báo cáo cho các mục đích phi thương mại. S&I Ratings có thể có thỏa thuận cho phép sử dụng cho mục đích thương mại hoặc phân phối lại báo cáo với điều kiện người dùng trả phí cho S&I Ratings. S&I Ratings không chịu trách nhiệm đối với bất kỳ thiệt hại trực tiếp hay thiệt hại do hậu quả phát sinh từ việc sử dụng báo cáo này hay nội dung báo cáo này. Việc sử dụng bất kỳ thông tin, tuyên bố, dự báo, và dự đoán nào trong báo cáo này sẽ do người dùng tự quyết định và tự chịu rủi ro.

Thông tin liên hệ: customers@sniratings.com.vn